

「簡単な平面プラン」と「屋根伏」の入力だけで・・・
建築図面や建具表・面積表が自動作成できます！！

JW_WINとも完全連動！

「設計図面」も「3DCG」も「DXF書き出し」も「木拾い」も全自動！！！！

SPACEホーム

Windows 10 対応
Windows 10/8.1/8/7/Vista/XP

Version3

自動作成図面

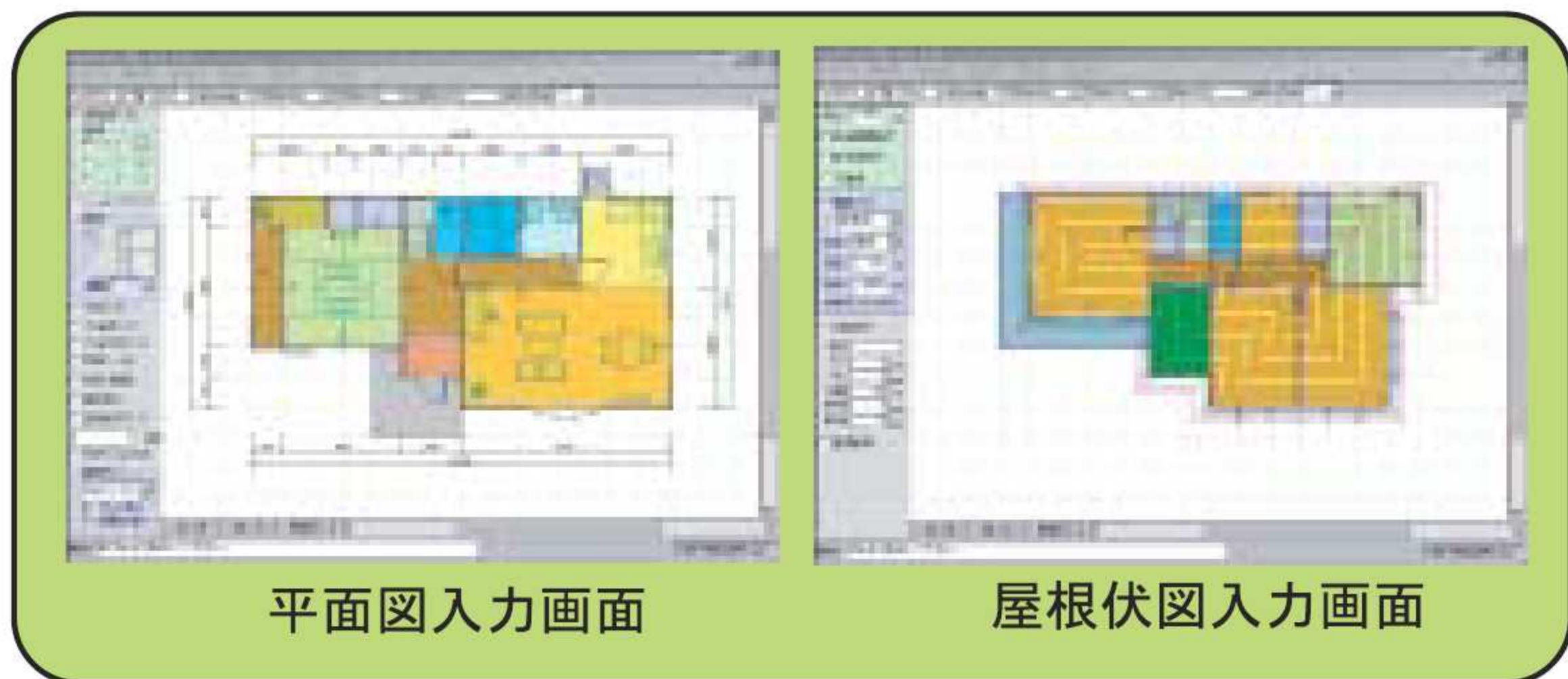
- ・1/100用木造平面図
- ・壁塗り潰し 平面図
- ・壁白抜き 平面図
- ・1/50用 木造平面詳細図
- ・矩計詳細図
- ・立面図
- ・鳥瞰図
- ・外観パース
- ・内観パース
- ・敷地・配置図

各部屋面積表・建具表自動作成
CSV型式で外部出力できます。

シリーズの最高峰！ 構造図や自動積算にも連動する住宅用建築CADの総合パッケージ。

入力作業は、簡単な平面プランと屋根伏図だけ！
これだけの入力で「立面図」・「外観パース」等の図面が自動作成できます。
「平面図」や「平面詳細図」の大壁・真壁も自動識別し、間柱を含んだ本格的な
建築図面が自動作成されるので、度重なる設計変更にも即座に対応できます。

高品位の申請図面を自動作成・即印刷！
4号申請用の「立面図」・「平面図」や、急ぎのプレゼン用「外観パース」に最高の力を発揮します。
作成図面は、用紙に自由な位置・倍率で印刷できます。



平面図入力画面

屋根伏図入力画面

*切妻・寄せ棟・入母屋・陸屋根・方形・半切妻etc. あらゆる屋根をサポート！

建築ペイントも、標準装備！

JW_WINの図面やDXF図面にも着色できる高機能。
住宅着色専用ペイントソフト。



CGホームも、標準装備！

3D-CGウォークスルー自由自在



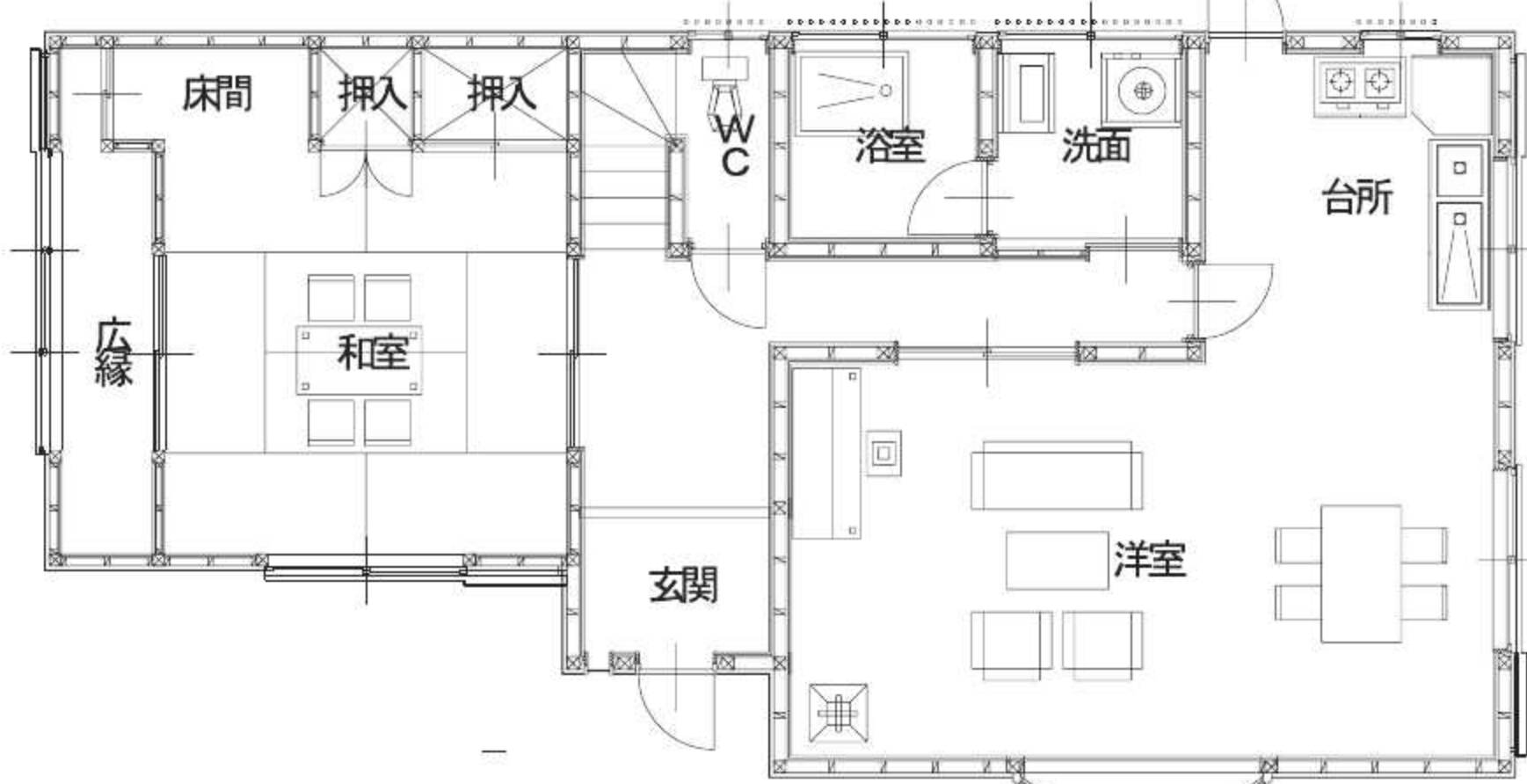
3D-DXF入出力サポート

自動




「立面図」

自動



「在来工法 平面詳細図」



SPACEホーム

JW-WIN

一発出力

木構造の作図から木拾いまで、完全連動！！

構造図作成

構造

パワーパック・システムパックに標準搭載
基礎図・土台伏図・柱伏図・小屋伏図・
給排水設備図・電気設備図の作成
部材自動集計

●必要システム

- パソコン本体： Windows 10/8.1/8/7/Vista/XP 適用機種
- メモリ： 推奨 2GB以上
- ディスプレイ： 800 * 600以上
- ハードディスク： プログラム 50MB (作業用に100MBの空き容量)
- ディスクドライブ： CD-ROM
- プリンタ： OSに対応したプリンタドライブをサポートした機種

ソフト開発・販売

株式会社 ネットワーク

〒675-0038 兵庫県加古川市加古川町木村482-5

TEL 079-422-8501 FAX 079-422-8507

ホームページ

<http://www.spaceyu.co.jp/>

DXFの関連付けさえしておけば、
他のCADと完全連動します。
JW_CADやAUTOCADの作図画面へ自動
切り替えきるので、1つのCAD
のように操作することができます。

みつもり~な

システムパックに搭載
見積書・実行予算書作成
請求書印刷機能